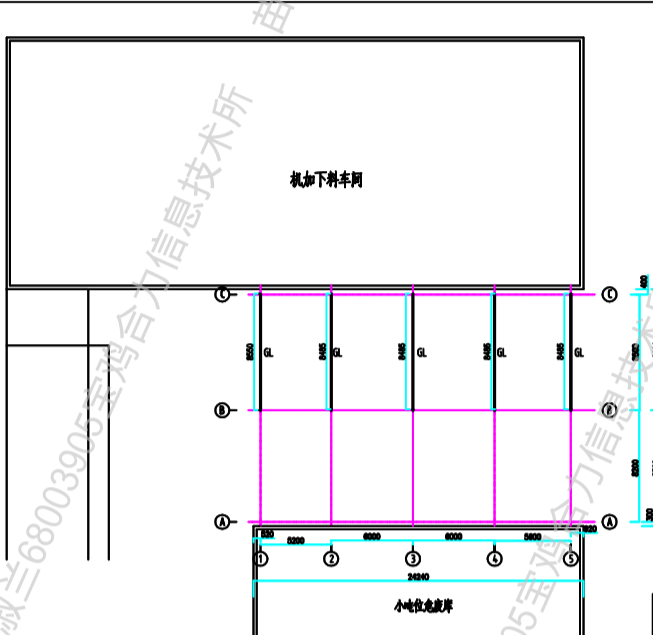
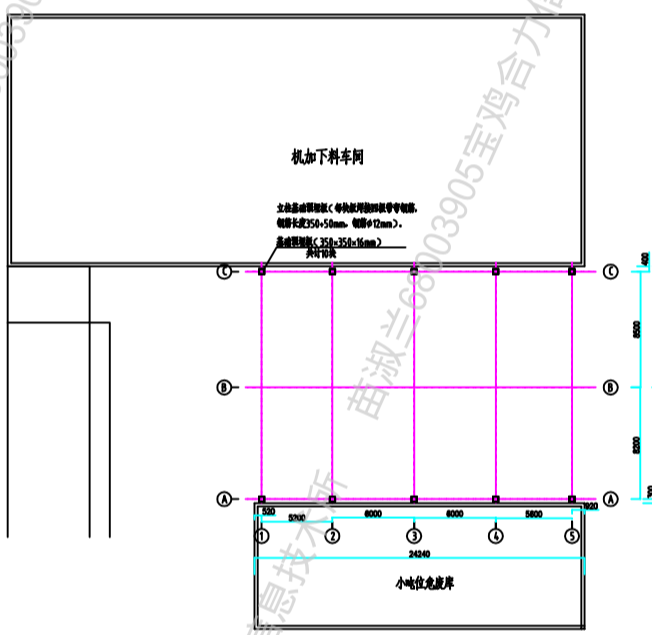


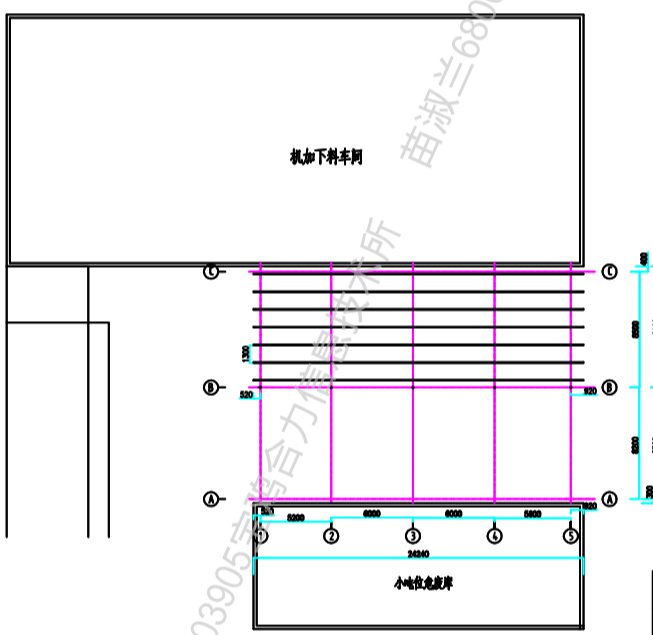
宝鸡合力叉车有限公司  
机加防雨棚立柱基础布置图



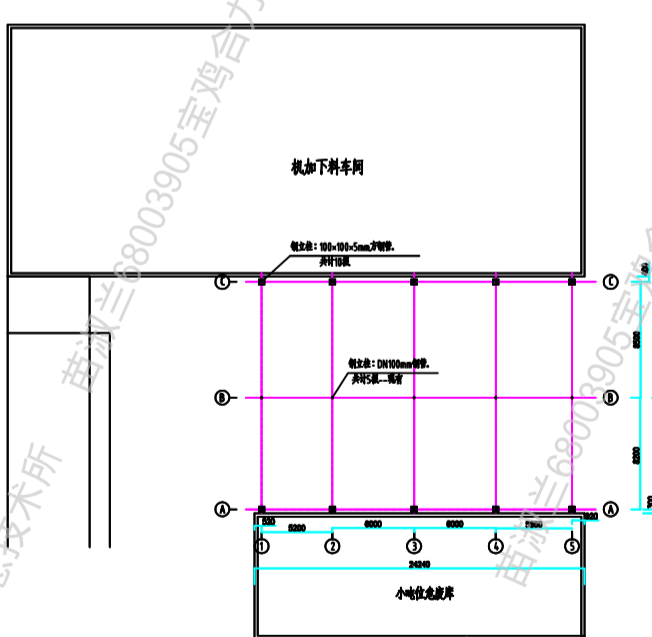
宝鸡合力叉车有限公司  
机加防雨棚钢梁布置图



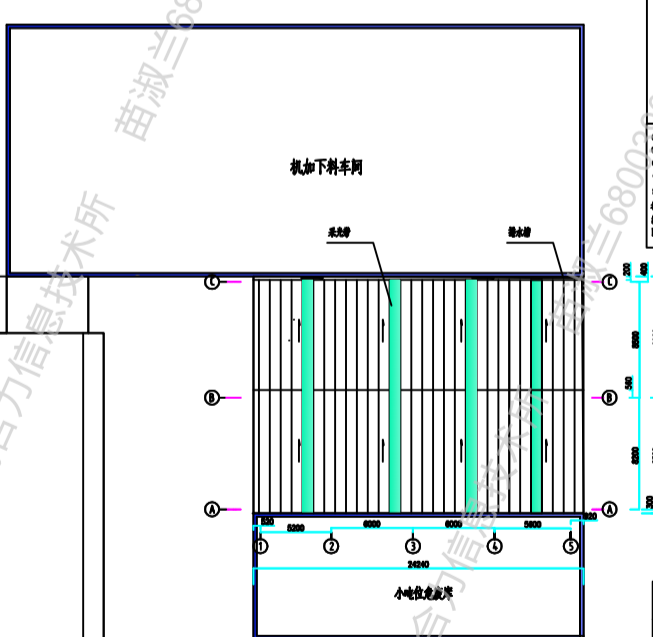
宝鸡合力叉车有限公司  
机加防雨棚立柱基础预埋板布置图



宝鸡合力叉车有限公司  
机加防雨棚钢梁布置图



宝鸡合力叉车有限公司  
机加防雨棚立柱布置图



宝鸡合力叉车有限公司  
机加防雨棚屋面彩钢板布置图

说明: 1. 屋面彩钢板: 厚度: 1.5mm, 颜色: 蓝色。  
2. 彩钢板: 采用咬口搭接, 搭接长度: 20mm。  
3. 彩钢板: 采用咬口搭接, 搭接长度: 20mm。  
4. 彩钢板: 采用咬口搭接, 搭接长度: 20mm。  
5. 彩钢板: 采用咬口搭接, 搭接长度: 20mm。  
6. 彩钢板: 采用咬口搭接, 搭接长度: 20mm。  
7. 彩钢板: 采用咬口搭接, 搭接长度: 20mm。  
8. 彩钢板: 采用咬口搭接, 搭接长度: 20mm。  
9. 彩钢板: 采用咬口搭接, 搭接长度: 20mm。  
10. 彩钢板: 采用咬口搭接, 搭接长度: 20mm。